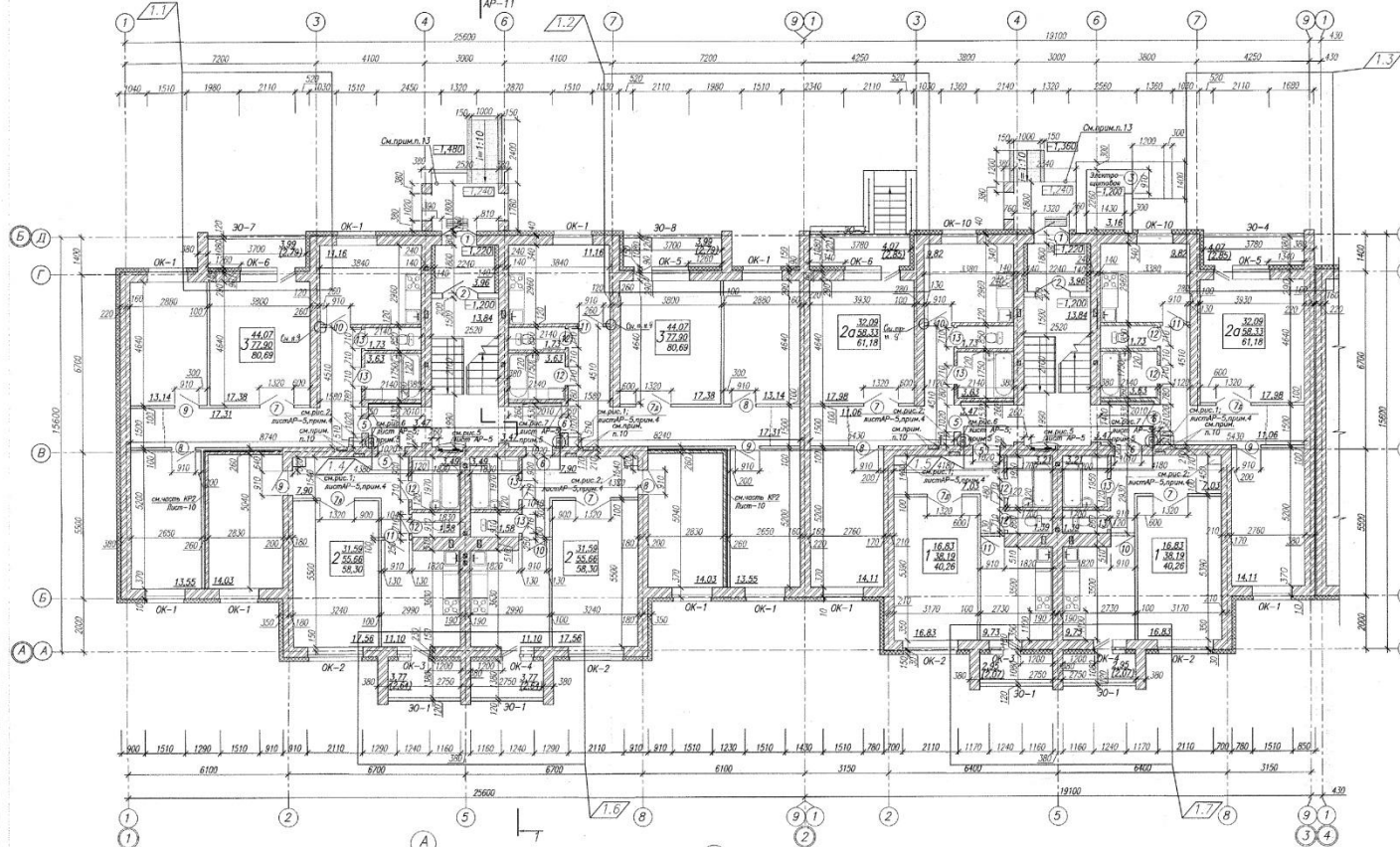


План первого этажа в компоновочных осях "1-3"

Компоновочная схема



1. Данный лист смотри совместно с кладочным планом этажа и листом АР-21.
2. Ниша за 900x950x140 на h=1,0 м. от пола;
3. Штрабы 140x65 и 270x65мм с атм. - 0,200 до атм.+12,200
4. Защитка стоек для прокладки коммуникаций и короб для пропуски стока дождевой канализации запроектированы влажостойким гипскартоном (ГКВБ-А-ПК-2500x600(1200)x12,5, ГОСТ 6266-97) по металлическому каркасу (СТБ 1177-99). Защитка со стороны коридора квартир выполнена согласно рис.1,2 (1-4эт.) и рис.3,4 (5эт); предусмотрена лунки размеры согласно рис.1,2 (1-4эт.) и рис.3,4 (5эт); Металлический профиль-565,0мм, гипскартон-71,2м².
Общее количество луночек согласно рисунку 1-4; размерами 400x300(h) правый (1-4 эт.)-1шт., 400x900(h) левые (1-4 эт.)-1шт.; 400x1100(h) правый (5 эт.)-4шт., 400x1100(h) левые (5 эт.)-4шт.
5. Короб для пропуски стока дождевой канализации см. рисунок 6, 7; на первом этаже устройте ревизионный лючок разм.200x200 низ на атм.+1,0м. Общее кол-во луночек согласно рисунку 6,7; размером 200x200(h) правый(1шт.)-2шт.; 200x200(h) левый(1шт.)-2шт. Металлический профиль-184,6мм, гипскартон-26,04м².
6. Место установки почтовых ящиков - см.лист АР-7.
7. Крышки, входы в подвал см. разрез КР2.
8. Размеры оконных проемов фрон по кирпичной кладке. Четверти выполнены из утеплителя (см. часть КР).
9. Кладку участка перегородок вести одновременно с кладкой стен.
10. Ниша ОС400x300x140 на h=0,3м.от пола. Общее кол-во луночек 4шт.
11. Штраба 200x200(600)h низ на атм.+0,20 от пола.
12. Решетка для чистки посуды обуви РМ-75-2, m=12,8мм по серии 1.100,2-5вп.1.
13. Начало входной площадки перед входом в здание обозначить предупредительной полосой желтого цвета.
14. Во всех зонах для прокладки водопроводных труб предусмотреть две штрабы разм.300x600(h) низ на +0,2м от пола, на расстоянии 350мм от стены и 150мм между штрабами.

Составитель: [Имя]
Проверил: [Имя]
Инженер: [Имя]
Архитектор: [Имя]

Рисунок 5

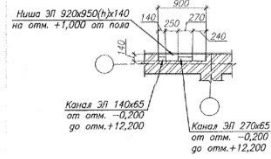


Рисунок 6; рисунок 7 (зеркально)

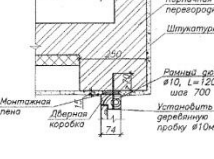
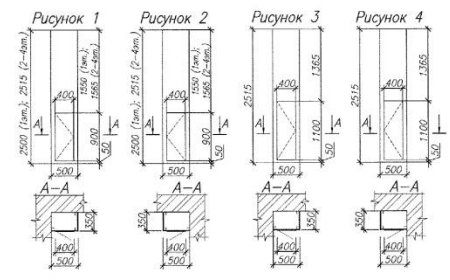
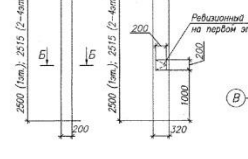


Рисунок 6; рисунок 7 (зеркально)



22/19-1-АР				
Изм.	Кад.	Лист	Искр	Полн
7	7	559	А	05.19
60 квартирный жилой дом в а.г. Каюки Мовилевского района				
Г.п.ж.ж.ин.	Зерник			05.19
Г.П.И	Бобды			05.19
Нач.СМЛ	Копытова			05.19
И.П.В.С.И.	Шатрова			05.19
В.С.В.С.И.	Шатрова			05.19
Работодат.	Антонова			05.19
Н.контр.	Вильямский			05.19
Жилой дом			Страна	Лист
			С	5
План первого этажа в компоновочных осях "1-3"			ГУДПИИ "Институт Мовилевстрояпроект"	
Формат А3x2,5				